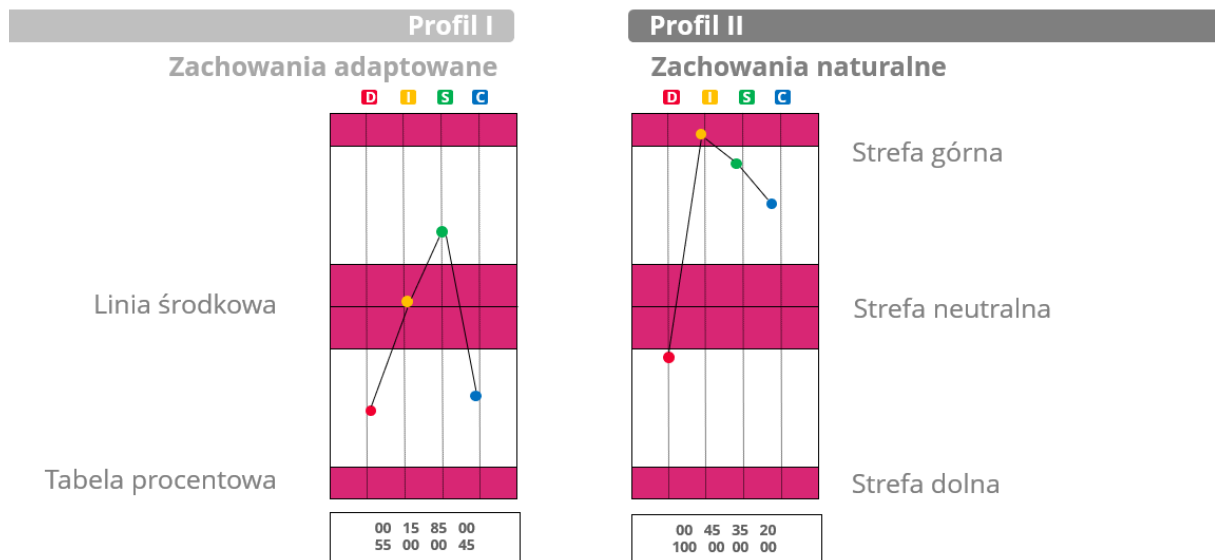


Profile Extended DISC

Profile Extended DISC to kolejny sposób prezentacji wyniku. Mają formę wykresów i zawierają informację o natężeniu stylów DISC i ich wzajemnych zależnościach w potencjale respondenta.

Profil II - zachowania naturalne - pokazuje najbardziej komfortowe zachowania (strefy elastyczności).

Profil I - zachowania adaptowane - pokazuje poczucie jak respondent chce lub musi dostosowywać na co dzień swoje zachowania do otoczenia, w którym funkcjonuje (potrzeba adaptacji).



Profil II

Tabela pod wykresami - wiersz górny - pokazuje natężenie i wzajemną relację w % komfortowych zachowań, wiersz dolny - pokazuje natężenie i wzajemną relację w % niekomfortowych dla zachowań.

Profil I



Tabela pod wykresami - wiersz górny - pokazuje natężenie i wzajemną relację w % zachowań, które w odczuciu respondenta odpowiadają aktualnym wymogom otoczenia, wiersz dolny - pokazuje natężenie i wzajemną relację w % zachowań, które w odczuciu respondenta nie są kluczowe w obecnej sytuacji.



Nietypowe profile

Co zrobić, jeśli pojawi się nietypowy profil?

— Profile Extended DISC

Wyniki nietypowe

-  **Zainicjowanie dyskusji**
-  **Znalezienie właściwych obszarów do przedyskutowania**
-  **Unikanie stwierdzeń „Uważam, że jesteś...”**

-  Pomoc w **działaniach rozwojowych**
-  Pomoc w **rozwiązywaniu problemów**

— Profile Extended DISC

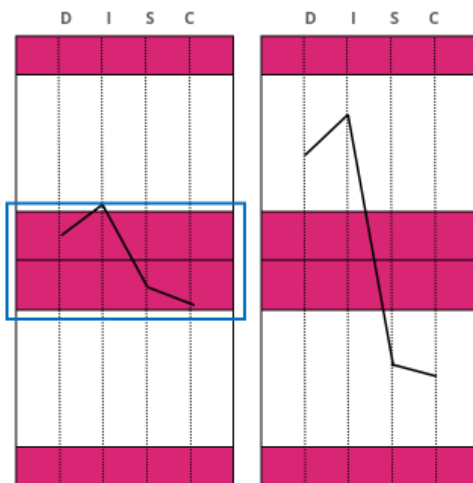
Nieważne Wyniki Analizy

- Płaski Profil II
- Profil II cały w górnej strefie (overshift)
- Lustrzane profile

Bądź ostrożny gdy:

- Profil II prawie płaski
- Znaczne przemieszczenie w górę w Profilu II (almost overshift)
- Prawie lustrzane profile

— Profile Extended DISC

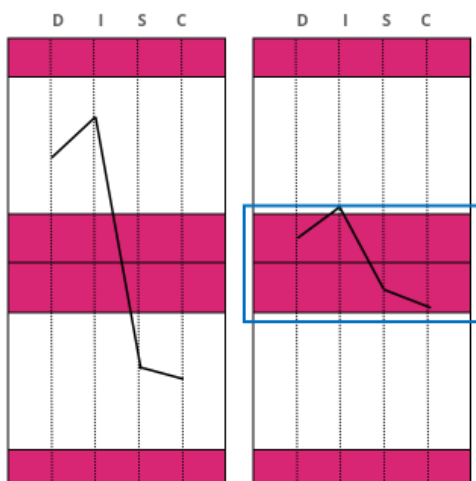


Płaski profil I

Dominujące uczucie -
Niejednoznaczność

- Nowa praca
- Niejasny opis stanowiska
- Kilku bezpośrednich przełożonych
- Brak jasnych celów
- Itd. itd.

— Profile Extended DISC

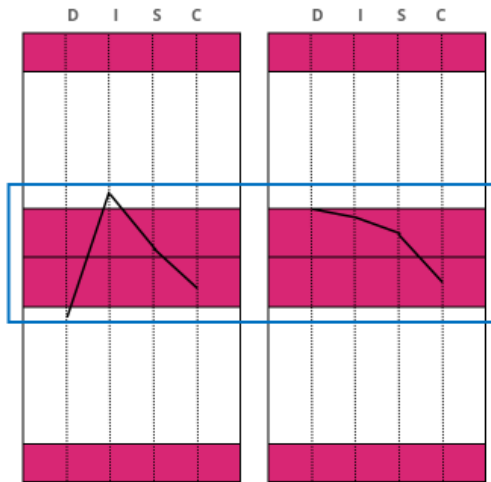


Płaski profil II

Dominujące uczucie -
Niepewność

- Brak pewności co do przyszłości
- Pozostawanie bez pracy
- Choroba
- Zagrożenie kariery
- Itd. itd.

— Profile Extended DISC

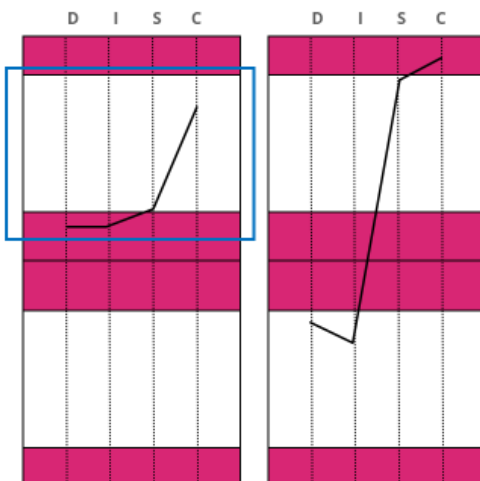


Oba profile płaskie

Dominujące uczucie - **Niepokój**

- Niepewna przyszłość
- Brak motywacji
- Brak jasnego kierunku działania
- Silne poczucie niepewności
- Itd. itd.

— Profile Extended DISC

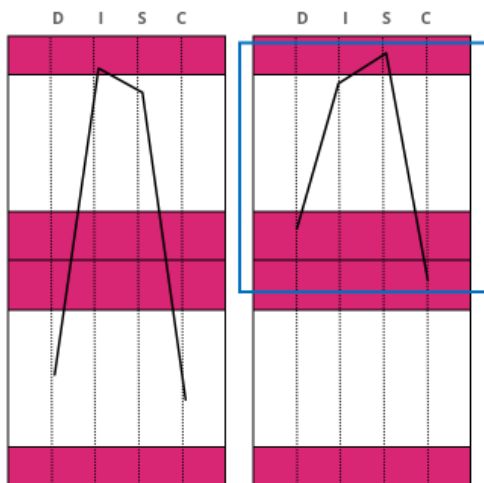


Podniesiony profil I

Dominujące uczucie - **Frustracja**

- Wbrew moim umiejętnościom
- Wbrew mojemu stylowi
- Zmuszanie się
- Itd. itd.

— Profile Extended DISC

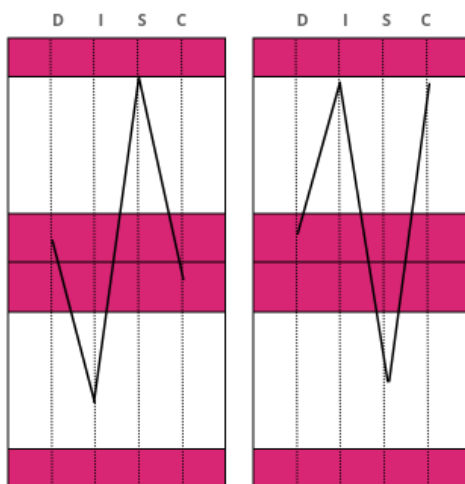


Podniesiony profil II

Dominujące uczucie - **Presja**

- Presja w pracy
- Presja w domu
- Zmiana w życiu
- Itd. itd.

— Profile Extended DISC

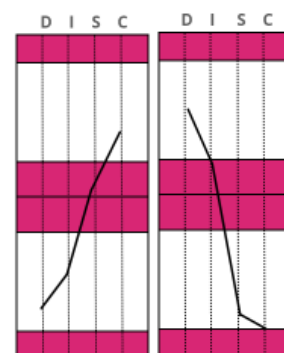


Lustrzane profile

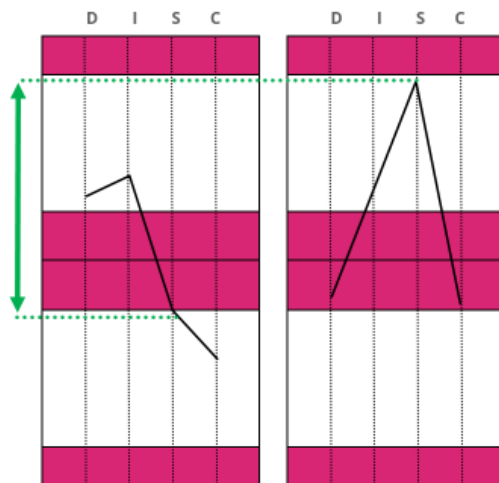
Dominujące uczucie - **???**

Brak interpretacji

Powtórz badanie



— Profile Extended DISC



Spadające „S” – oznaka stresu

Dominujące uczucie -

Konieczność dostosowania się

- Zmiana w otoczeniu
- Niestabilność
- Niepokój
- Itd. itd.